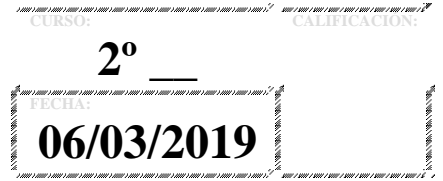


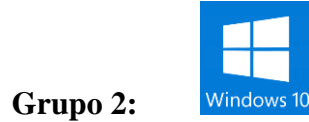


Tecnologías. - Prueba nº 3 (Teoría)



NÚMERO: _____ NOMBRE: _____



1. ¿Qué tipo de clasificación estoy siguiendo si separo en grupos 3 grupos el siguiente SW?



2. ¿Qué tipo de clasificación estoy siguiendo si separo en grupos 3 grupos el siguiente SW?



3. Clasifica el siguiente SW que me he descargado de internet en todos los grupos posibles grupos vistos en clase.



4. Clasifica el siguiente SW que me he comprado en El Corte Inglés en todos los grupos posibles grupos vistos en clase.



5. ¿Qué es un lenguaje de programación? Pon un ejemplo.

6. ¿Entre que dos entes informáticos media el S.O.?

7. Completa con las características de Windows 10:

Pinchar y listo.:

Interfaz Visual:

Se pueden crear varias sesiones para cada usuario del S.O.:

Permite usar varias aplicaciones a la vez:

Se puede reproducir/abrir casi cualquier tipo de archivo.:

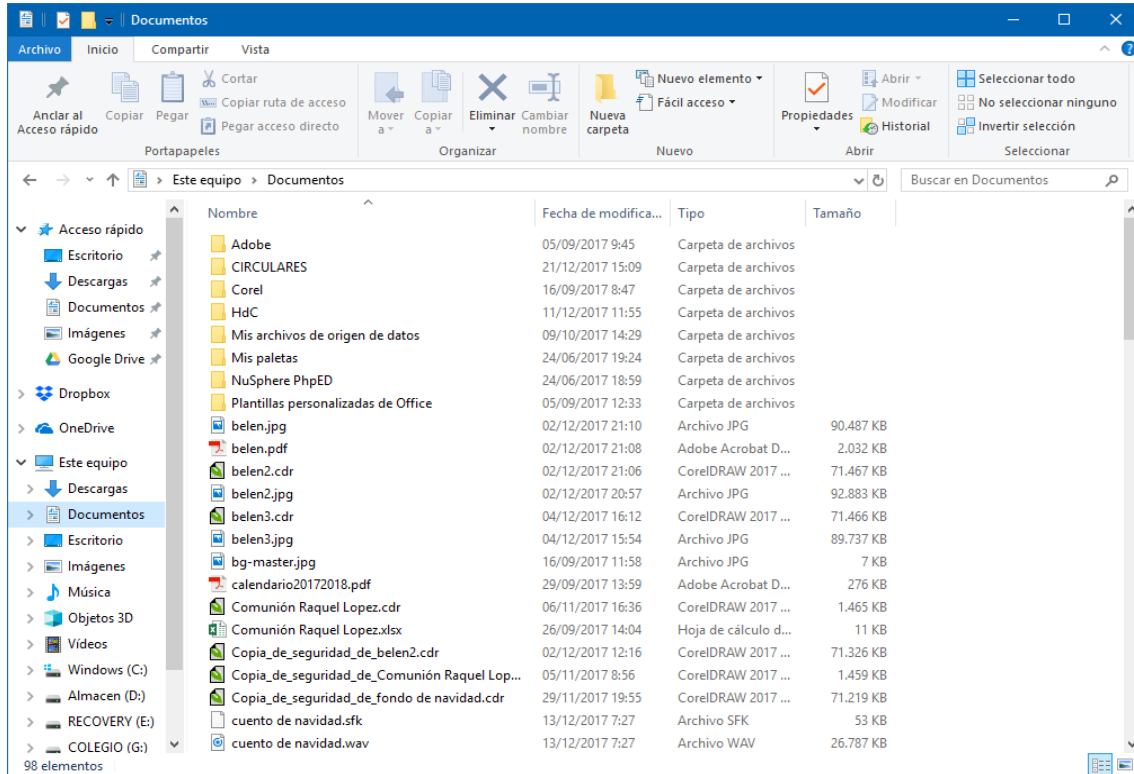
Nota: Se puede empezar por cualquier apartado. Se ruega limpieza y orden en la resolución de la prueba.

INDICAR CLARAMENTE LA SOLUCIÓN

¡MUCHA SUERTE!



8. Partes de una ventana típica de Windows:



9. Dibuja una barra de tareas nombrando todas sus partes.

10. ¿En qué caso no vería las ventanas que tengo abiertas en la barra de tareas?

11. ¿Cómo se llama la operación de pinchar y arrastrar con el ratón?

12. ¿Nombra las cosas que se pueden hacer con el botón derecho?

13. ¿Qué relación hay entre el área de notificación y lo fluido puede ir mi sistema?

14. ¿Cuál es la principal diferencia entre una carpeta y un archivo?

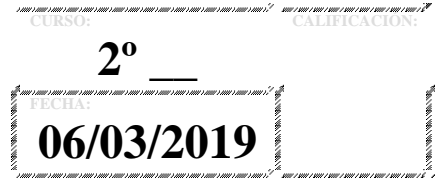
15. ¿Qué contienen cada uno de estos archivos?:

- a. Foto.docx
- b. Excel.txt
- c. Película.mp3
- d. Video.xlsx
- e. Documento.exe
- f. Virus.jpg



Tecnologías. - Prueba n° 3 (Práctica)

NÚMERO: _____ NOMBRE: _____



Equipo: _____

Práctico:

1. Ordenar escritorio metro para que solo haya 3 grupos, nombrados como Herramientas, MS Office y Navegadores. En cada grupo debe ir respectivamente: **grupo 1:** la calculadora y Paint; **grupo2:** Word, PowerPoint y Excel; y en el último **grupo 3** al menos 2 navegadores.
2. Crear una carpeta en el escritorio llamada ESTRELLITA y hacer que tenga como icono una estrella.
3. Cambiar el puntero del ratón para cuando pase por un color oscuro se convierta en claro y viceversa.
4. Poner la barra de tareas arriba y que se oculte automáticamente.
5. Haz un pantallazo del escritorio y guárdalo en la carpeta ESTRELLITA en un documento de Word llamado PANTALLAZO1.
6. Hacer que se vea su extensión.
7. Poner la vista adecuada para que **SOLO** se muestre las columnas del nombre y de los Creadores. Haz un pantallazo y guárdalo en la carpeta ESTRELLITA en un documento de Word llamado PANTALLAZO2.
8. Cambiar los colores de:
Fondo del escritorio → Amarillo
La barra de tareas → Roja
9. Poner una imagen en el fondo del escritorio de un famoso, que sea más cuadrada que rectangular, no pixelada, sin cambiar el tamaño original y que también se muestre parte del color del fondo del escritorio, que debe ser amarilla.
10. Acoplar 2 ventanas para que ocupen todo el escritorio: Una ventana debe ser el sitio concreto donde se deshabilitan los programas del área de notificación y otra ventana que muestre el contenido de la carpeta ESTRELLITA. Haz un pantallazo y guárdalo en la carpeta ESTRELLITA en un documento de Word llamado PANTALLAZO3.

Nota: Se puede empezar por cualquier apartado. Se ruega limpieza y orden en la resolución de la prueba.

INDICAR CLARAMENTE LA SOLUCIÓN

¡MUCHA SUERTE!